

Københavns Universitets bestyrelse

**SAGSNOTAT**

31. OKTOBER 2018

Vedr. Aktivitetsindberetning 2018 for uddannelsesområdet**UDDANNELSESSERVICE****Sagsbehandler** Uddannelsesservice**DATA OG SYSTEMER**

Styrelsen for Institutioner og Uddannelsesstøtte (SIU) modtog 15. september og 6. oktober de to dele af årets aktivitetsindberetning, som tilsammen udgør den samlede indberetning af aktivitet på uddannelsesområdet.

FIOLSTRÆDE 1

1168 KØBENHAVN K

TLF 353 23957

DIR 35 32 39 57

Indberetningen indeholder blandt andet oplysninger om det samlede antal beståede eksaminer omregnet til studenterårsværk (STÅ), samtlige fuldførte grader – herunder andel der udløser færdiggørelsesbonus – samt opgørelse af optag.

cgl@adm.ku.dk

I dette notat redegøres for STÅ-indberetning, færdiggørelsesbonus og optag.

REF: CGL

SAG: 640-0006/18-7000

Sagsnr. oplyses ved henv.

STÅ-indberetning

I 2018 indberettede Københavns Universitet (KU) 27.092 STÅ, hvilket samlet set udløser et taxametertilskud på 1,76 mia. kr.

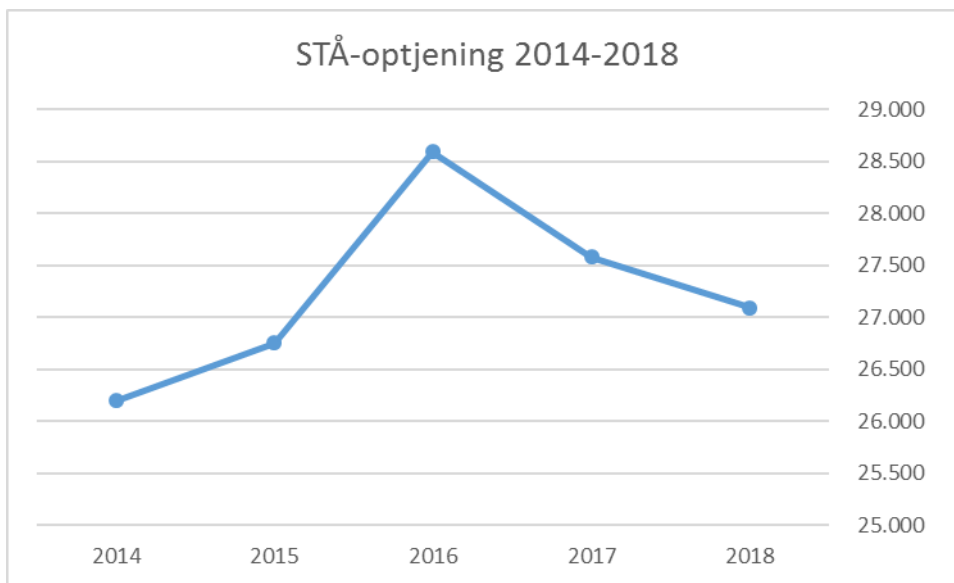
Til sammenligning var STÅ-optjeningen i 2017 på 27.580 og taxametertilskuddet på 1,78 mia. kr.

Faldet i STÅ var forventet, da antallet af studerende på KU er faldende. Det skyldes ikke mindst den ledighedsbaserede dimensionering af optaget af nye bachelor- og kandidatstuderende, som betyder, at der optages færre og færre på en stor del af KU's uddannelser.

Faldet i tilskud er en naturlig konsekvens af lavere STÅ, men skyldes også, at taksterne hvert år beskæres med 2 % - det såkaldte omprioriteringsbidrag.

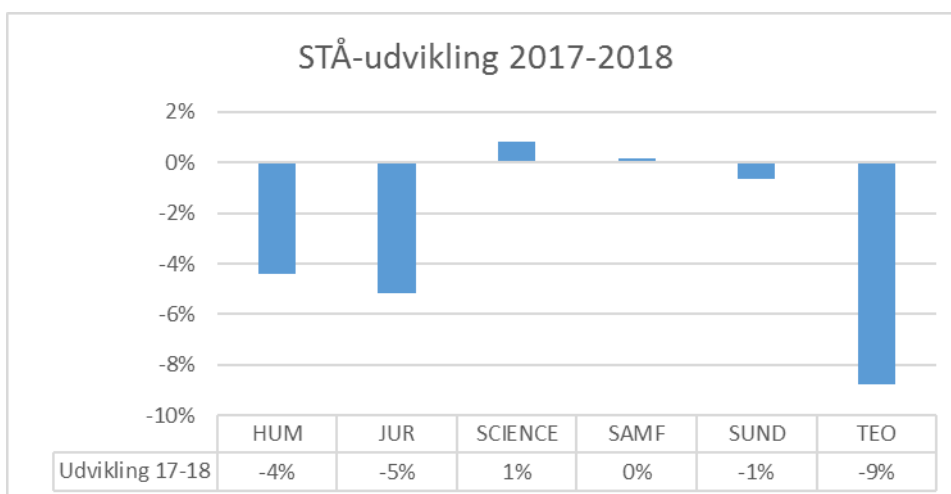
I 2016 oplevede KU og den øvrige sektor en kraftig stigning i STÅ-optjeningen på grund af effekterne af studiefremdriftsreformen. Siden da har STÅ-optjeningen været faldende. I figur 1 ses udviklingen af STÅ-optjeningen de seneste fem år.

Figur 1. STÅ-optjening 2014-2018



Den samlede STÅ-nedgang er primært lokaliseret på de "tørre" fakulteter, hvor dimensioneringen mærkes mest. Figur 2 viser udviklingen i STÅ-optjening fra 2017 til 2018 fordelt på fakulteterne.

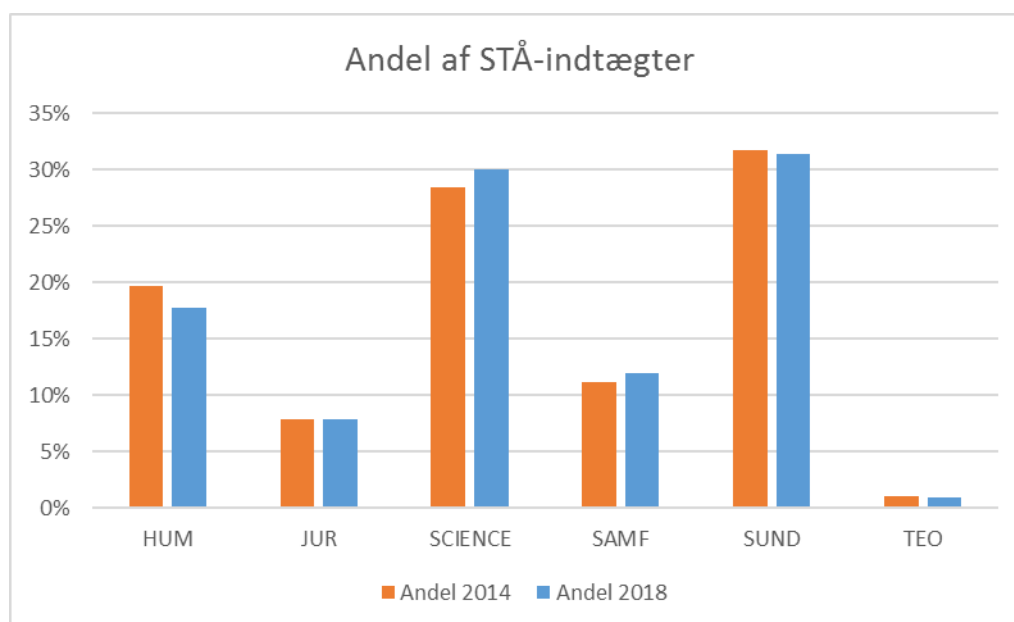
Figur 2. STÅ-udvikling pr. fakultet 2017-2018.



Fire fakulteter har således oplevet et fald i STÅ fra 2017 til 2018, og samlet set er STÅ-optjeningen faldet 2 % på KU. Men da de største fald er på fakulteter, som primært udbyder uddannelser til den laveste takst, takst 1, mens stigningen er på SCIENCE, som primært udbyder uddannelser på højeste takst, takst 3, mister KU kun 1 % af det konkrete tilskud i 2018.

Gennem de seneste fire år er der en lille tendens til, at andelen af STÅ-indtægter vokser for de "våde" fakulteter. Dog ikke mere end 1% i perioden 2014-2018. Figur 3 viser andelen af STÅ-indtægter, som de enkelte fakulteter har genereret i henholdsvis 2014 og 2018.

Figur 3. Andel af STÅ-indtægter pr. fakultet 2014 og 2018.



Folketinget vedtog i 2017 en såkaldt bevillingsreform, som træder i kraft i 2019. Reformen indebærer blandt andet, at taxametertaksterne nedsættes med cirka 25 % i forhold til niveauet i 2018. Til gengæld vil universiteterne modtage et fast grundtilskud samt tilskud afhængig af dimittenders gennemsnitlige studietid og beskæftigelse.

En af konsekvenserne er imidlertid, at ikke alle uddannelsesindtægter forlods er fordelt på fakultetsniveau som i dag. Den konkrete fordeling af uddannelsesindtægterne fremover afhænger derfor af, hvilken budgetmodel der aftales på KU.

Færdiggørelsesbonus

SIDE 4 AF 7

Københavns Universitet indberettede i alt 9.786 bachelor- og kandidatgrader i 2018, hvilket er et fald på godt 4 % i forhold til 2017.

De 9.786 grader fordeler sig med 4.501 bachelorgrader og 5.285 kandidatgrader.

For de studerende markerer graden en milepæl, men derudover udløser en andel af graderne en færdiggørelsesbonus til KU – nemlig de grader, der er fuldført inden for en nærmere defineret normeret studietid.¹

Færdiggørelsesbonusen tjener altså som incitament for sektoren til at øge andelen af studerende, der tager en grad inden for reglerne for normeret studietid.

Tablet 1 viser fordelingen af bonus- og ikke-bonusudløsende grader i 2018 sammenlignet med 2017.

Tablet 1. Fordelingen af bonus- og ikke-bonusudløsende grader i 2017-2018.

	2017				2018			
	BA	Andel	KA	Andel	BA	Andel	KA	Andel
Grader med bonus	3.839	83%	2.374	42%	3.749	83%	2.379	45%
Grader uden bonus	759	17%	3.249	58%	752	17%	2.906	55%

Der er stor forskel i andelen af bachelor- og kandidatgrader, der udløser bonus. Det skyldes, at kravene for at udløse bonus som KA-dimittend er strengere end bachelorenes (se note 1).

Andelen af bonusudløsende bachelorgrader har gennem årene ligget nogenlunde stabilt, mens andelen af bonusudløsende kandidatgrader i perioden 2009-2018 er steget fra 25 % til de nuværende 45 %.

Som nævnt udløses der en bonus for de studerende, som har færdiggjort inden for tidsgrænsen. Den samlede bonuspulje på landsplan er dog fast, så hvis sektoren som helhed øger andelen af bonusudløsende grader, falder bonustaksterne tilsvarende.

I skrivende stund har KU ikke modtaget den endelige opgørelse af færdiggørelsesbonusens størrelse i 2018. Opgørelsen i tablet 2 er derfor baseret på ministeriets foreløbige takster, og der er årelang erfaring for, at taksterne som regel sættes ned i den endelige opgørelse.

¹ Som udgangspunkt har bachelorer 3 år og 10 mdr. til at blive færdige, mens kandidater skal fuldføre studiet på 2 år og 3 mdr. for at udløse bonus. De nærmere regler – og undtagelser – fremgår af uddannelsesbekendtgørelsen.

Tabel 2. Foreløbig færdiggørelsesbonus 2018 og endelig bonus 2017 fordelt på fakulteter.

	2017	2018
Humanistiske Fakultet	30.375.867 kr.	28.696.787 kr.
Juridiske Fakultet	16.254.176 kr.	17.032.786 kr.
Natur- og Biovidenskabelige Fakultet	49.489.066 kr.	50.838.068 kr.
Samfundsvidenskabelige Fakultet	16.580.750 kr.	18.165.958 kr.
Sundhedsvidenskabelige Fakultet	44.817.182 kr.	48.108.662 kr.
Teologiske Fakultet	1.220.360 kr.	836.851 kr.
KU	158.737.402 kr.	163.679.113 kr.

Sideløbende med denne bonusordning er KU og de øvrige universiteter på baggrund af studiefremdriftsreformen blevet pålagt at sænke den gennemsnitlige studietid for alle dimittender. Målet for KU har været at sænke den gennemsnitlige studietid med 7,6 måneder fra 2011 til 2020. Både KU og resten af sektoren er næsten i mål med nedbringelsen, og den forventes derfor ikke at have negative økonomiske konsekvenser for KU.

I forlængelse af bevillingsreformen ophører den nuværende færdiggørelsesbonusordning, hvor universiteterne får et tilskud for hver studerende, der gennemfører uddannelsen inden for en bestemt tidsgrænse. Ordningen afløses af et studietidstilskud, hvor der ikke længere ses på den enkelte studerende, men hvor der måles en samlet gennemsnitstid for alle færdiggjorte studerende inden for et studieår. Fremover skal de studerende i gennemsnit blive færdige på normeret tid plus tre måneder, hvis KU skal modtage det fulde tilskud.

Da kravene til gennemsnitstiden er strengere end den nuværende individuelle bonusordning, forventes det, at KU's indtægter vil falde på dette område fra 2019. Baseret på beregninger for 2017 vil KU modtage 88% af det fulde tilskud med den nuværende gennemsnitlige studietid. Tilskuddet er uafhængigt af andre universiteters resultat.

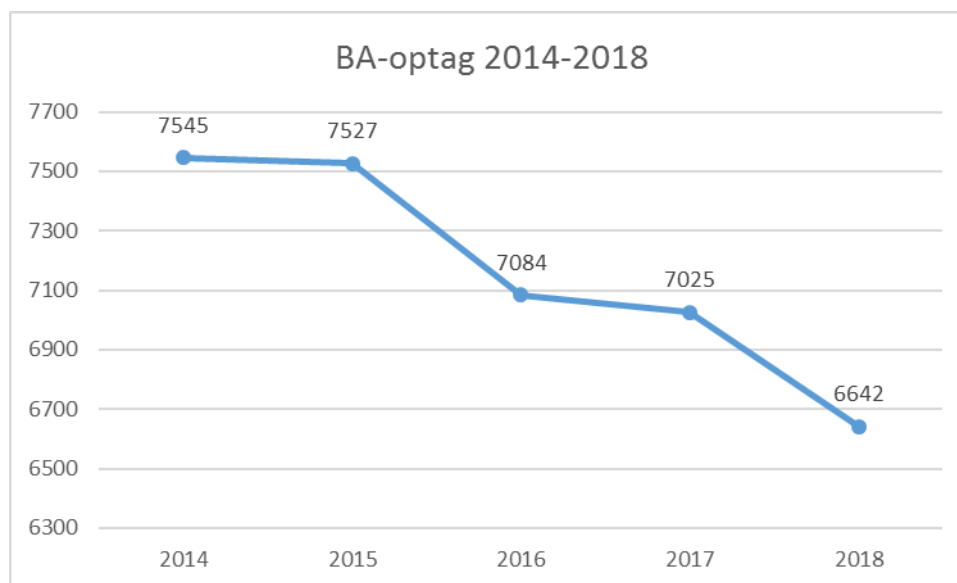
Optag 2018

Begrænsningen i både bachelor- og kandidatoptag som følge af den ministerielt fastsatte ledighedsbaserede dimensionering kan ses på optagstillene. Samlet set har KU optaget 6.642 nye bachelorstuderende i 2018, hvilket er 383 studerende færre end i 2017 svarende til et fald på 5,5 %. Faldet er også et udtryk for skærpede krav, idet KU fra 2018 har indført et krav om minimum 6,0 i adgangsgivende karaktergennemsnit for langt de fleste uddannelser.

På landsplan udgjorde KU's bacheloroptag i 2017 cirka 23 % af det samlede bacheloroptag. Der er endnu ikke udarbejdet endelige tal for 2018, men da dimensioneringen rammer hele sektoren, er det forventet, at andelen ikke forrykker sig væsentligt.

Figur 4 viser udviklingen i bacheloroptaget fra 2014-2018 og dermed også effekten af dimensioneringen.

Figur 4. Udviklingen i optag til bacheloruddannelserne i perioden 2014-2018.

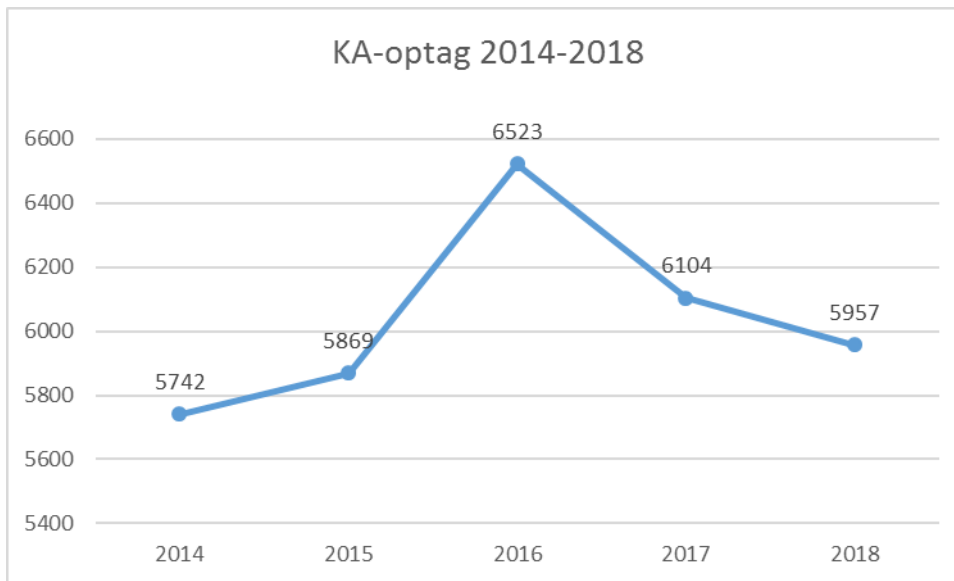


Det Humanistiske Fakultet har haft det største fald i bacheloroptaget i perioden, hvor tallet er faldet fra 2.330 til 1.635 svarende til 30%.

Generelt set optager KU stadig flest bachelorer på de "tørre" fakulteter. Sammenlignet med 2014 er andelen af nyoptag på Det Humanistiske, Det Samfundsvidenskabelige, Det Juridiske og Det Teologiske Fakultet dog faldet fra 57 % til 55 %.

Kandidatoptaget er også påvirket af dimensioneringen, men den fulde effekt af den nuværende dimensioneringsplan ses først i 2021, hvor dimensioneringen er fuldt indfaset. Figur 5 viser udviklingen i kandidatoptag i perioden 2014-2018.

Figur 5. Udvikling i optag til kandidatuddannelserne i perioden 2014-2018.



Faldet i optag fra 2016 til 2018 er særlig tydeligt på Det Humanistiske Fakultet, da dimensioneringen af optag rammer hårdere her. Det betyder, at fakultetets andel af de kandidatoptagne er faldet. Tabel 3 viser udviklingen i andel af kandidatoptag i perioden 2016-2018.

Tabel 3. Udvikling i andel af kandidatoptag i perioden 2016-2018.

	2016	2017	2018
Humanistiske Fakultet	24%	23%	21%
Juridiske Fakultet	12%	12%	13%
Natur- og Biovidenskabelige Fakultet	23%	27%	27%
Samfundsvidenskabelige Fakultet	19%	17%	18%
Sundhedsvidenskabelige Fakultet	20%	20%	20%
Teologiske Fakultet	1%	1%	1%